Accu-Chek Instant -mittarin yhdistäminen mySugr -applikaatioon

Lataa mySugr-sovellus älypuhelimellasi App Storesta tai Google Playsta ja luo mySugr-tilisi.



Kytke Bluetooth® päälle älypuhelimessasi (jos se ei ole jo käytössä).

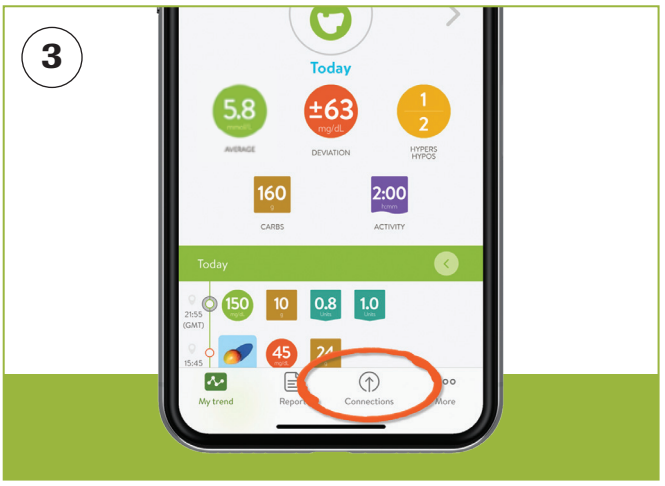

Avaa mySugr-sovellus ja valitse valikosta Yhteydet. Valitse Accu-Chek Instant ja Yhdistä nyt. Seuraa pariliitoksen muodostamista vaihe vaiheelta.

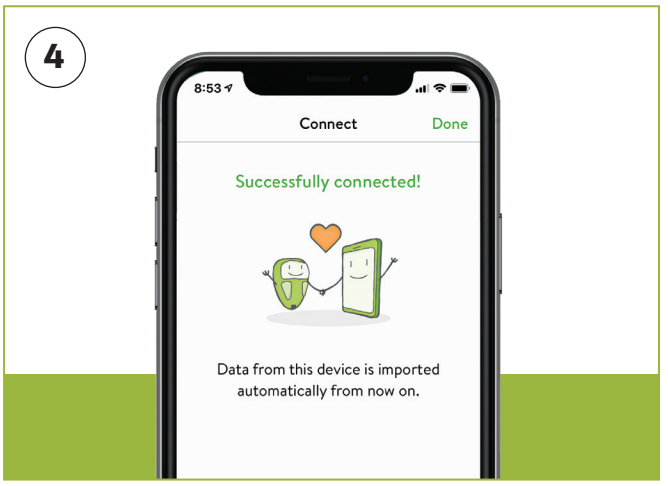

Kun mittari on yhdistetty onnistuneesti mySugr-sovellukseen, laitteesi tiedot tuodaan automaattisesti. Nyt voit pitää diabetestiedot helposti hallinnassa!

Lataa mySugr-sovellus määrittääksesi tilisi

www.accu-chek.com
Asiakaspalvelu 0800 92066 (maksuton)

www.accu-chek.com | Roche Diabetes Care Suomi
ACCU-CHEK, ACCU-CHEK INSTANT ja MYSUGR ovat Rochen tuotemerkkejä. Bluetooth®-sana ja -logot ovat rekisteröityjä tavaramerkkejä, jotka omistaa Bluetooth SIG, Inc., ja Roche käyttää näitä tavaramerkkejä lisenssillä. Kaikki muut tavaramerkit ja tuotenimet ovat omistajien omaisuutta.© 2020 Roche Diabetes Care
10/2020