ACCU-CHEK® Insight Tender

Accu-Chek® Insight Tender -kanyylin asettaminen

Accu-Chek Insight Tender -infuusiosetti on tarkoitettu käytettäväksi insuliinin subkutaani-infuusioon yhdessä Accu-Chek Insight -insuliinipumpun kanssa.



A Neulansuojus
B Kahva
C Ohjaava neula
D Liitoslevy
E Kiinnityslaastari
F Suojafolion takaosa
G Suojafolion etuosa
H Liitoslevyn suoja
I Letku

Pese kädet huolellisesti ennen infuusiosetin ottamista pakkauksesta. Valitse ja desinfioi pistoskohta lääkärin tai hoitajan antamien ohjeiden mukaisesti.



Taita neulansuojus niin pitkälle kuin se menee.

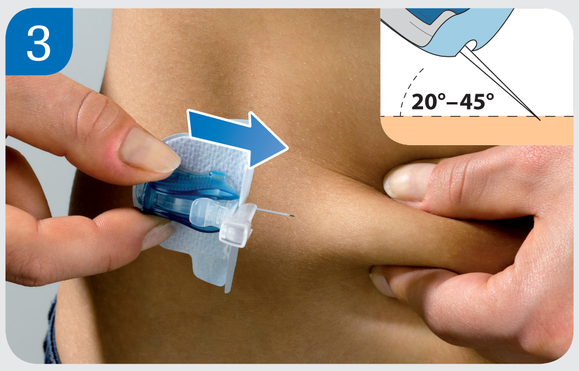

Aseta infuusiosetti 20° - 45° kulmassa. Valitse pistoskohta niin, ettei se ole vyötärön, luun, arpikudoksen, navan tai tuoreen pistoskohdan kohdalla.

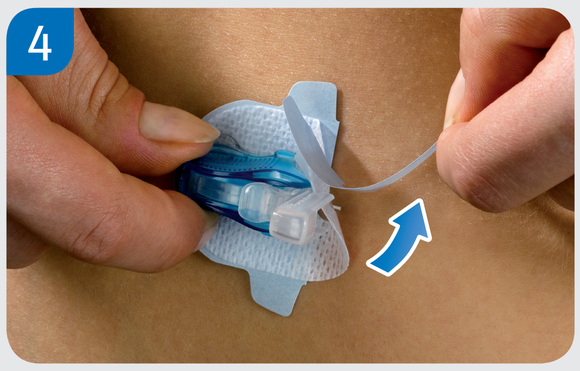

Irrota varovasti kiinnityslaastarin suojafolion etuosa pois kiinnityslaastarista.

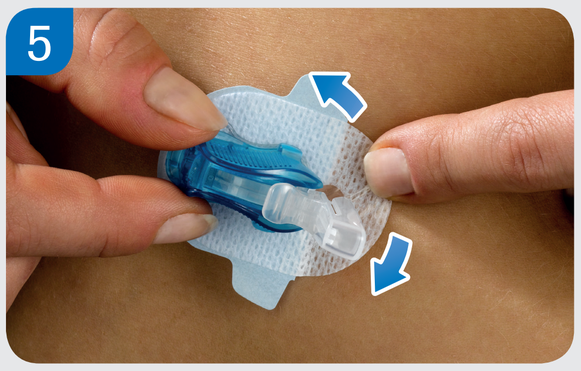

Paina kiinnityslaastari huolellisesti pistoskohtaan ja varmista, että se on kiinnittynyt kunnolla ihoon.

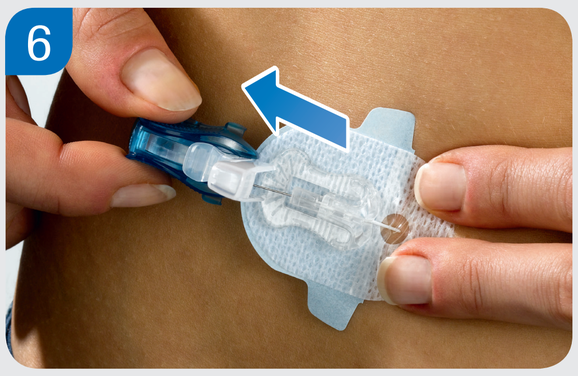

Samaan aikaan, kun pidät kiinnityslaastaria paikoillaan, ota kiinni kahvasta ja vedä ohjaava neula liitoslevystä.

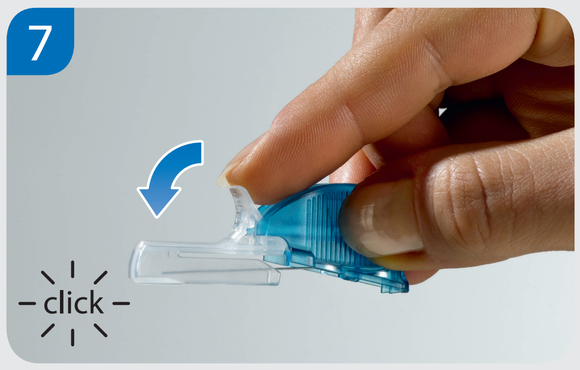

Työnnä neulasuoja taaksepäin, kunnes se napsahtaa alkuperäiseen asentoonsa ja hävitä se.

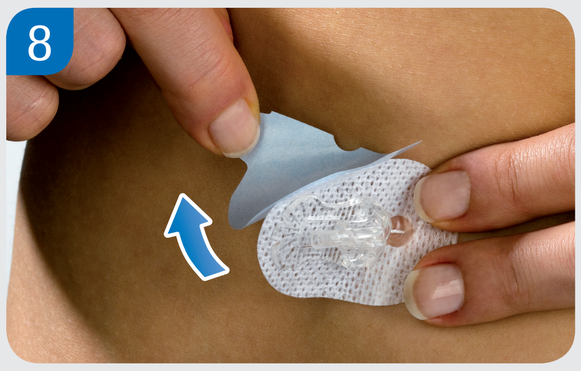

Irrota kiinnityslaastarin suojafolion takaosa pois kiinnityslaastarista.

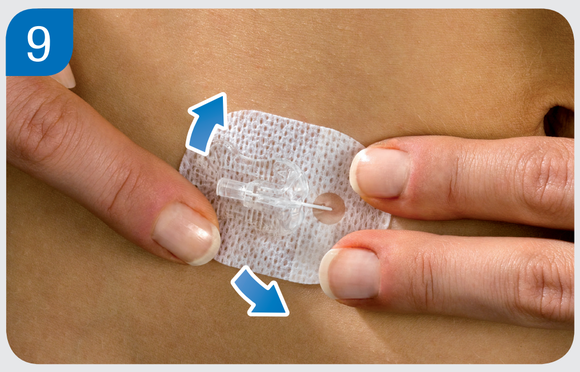

Paina kiinnityslaastari huolellisesti pistoskohtaan ja varmista, että se on kiinnittynyt kunnolla ihoon.

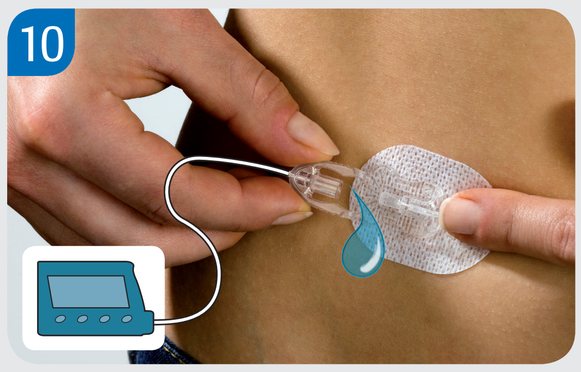

Kiinnitä letku insuliinipumppuun ja täytä letku insuliinipumpun käyttöohjeiden mukaisesti. Varmista, ettei letkussa tai ampullissa ole ilmakuplia.

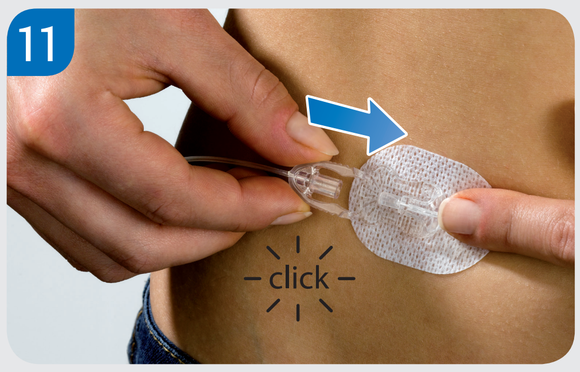

Liitä täytetty letku liitoslevyyn. Ennen kuin jatkat insuliinipumppuhoitoa, täytä kanyyli 0,9 yksikön insuliiniannoksella.

Pehmeä kanyyli	Pituus:	13 mm	17 mm	
	Täyttömäärä:	0,9 yksikköä*	0,9 yksikköä*	
Letku	Pituus:	40 cm	70 cm	100 cm
	Täyttömäärä (noin):	9 yksikköä	13 yksikköä	17 yksikköä*

*U 100 insuliini

Yksityiskohtaiset tiedot ja turvallisuusohjeet löydät tuotteen mukana olevasta käyttöohjeesta.

Koe mahdollisuutesi.

ACCU-CHEK ja ACCU-CHEK INSIGHT ovat Rochen rekisteröityjä tavaramerkkejä.
© 2013 Roche Diagnostics

www.accu-chek.fi
Roche Diagnostics Oy

A-C INSIGHT TENDER _02_2020

ACCU-CHEK®