ACCU-CHEK® LinkAssist Plus

Accu-Chek® LinkAssist Plus -kanyylin asetin

Accu-Chek LinkAssist Plus –asetinta käytetään asettamaan Accu-Chek FlexLink Plus/Accu-Chek Insight Flex –infuusiosetti. Asetinlaitteen avulla kanyylin asettaminen on käytännöllisesti katsoen kivutonta ja kanyylin saa myös paikkoihin, joihin sitä olisi hankala saada käsin asetettua.



A Vapautin
B Varmistin
C Kasettipesä
D Liukukytkin

1

Pese kädet huolellisesti ennen infuusiosetin ottamista pakkauksesta. Kiinnitä kanyyliosa asettimeen niin, että suojafolion väriosa osoittaa varmistinta kohti.

2



Irrota kiinnityslaastarin suojafolion molemmat osat.

3

Pidä liukukytkimestä kiinni asettimen molemmilta puolilta ja vedä se taaksepäin vasteeseen saakka. Ohjaava neula, jossa on pehmeä kanyyli, tulee ulos.
Vihje: Accu-Chek-logolla merkitty puoli on vedettävä hieman aikaisemmin.

4

Aseta asetin valitsemaasi pistoskohtaan. Paina asetinta ihoa vasten ja varmista, että varmistin ei ole enää näkyvissä.

5

Aseta kanyyli painamalla vapautinta.

6

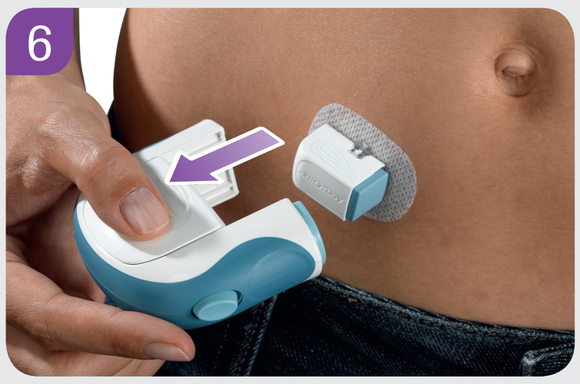

Poista asetin.

7

Vedä liukupainike takaisin alkuasentoon seuraavaa käyttöä varten.

8

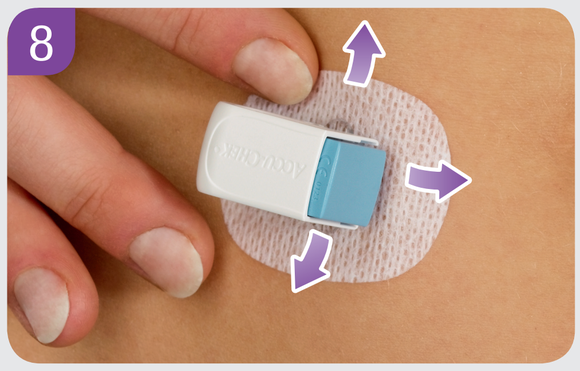

Paina kiinnityslaastari huolellisesti pistoskohtaan ja varmista, että se on kiinnittynyt kunnolla ihoon.

9

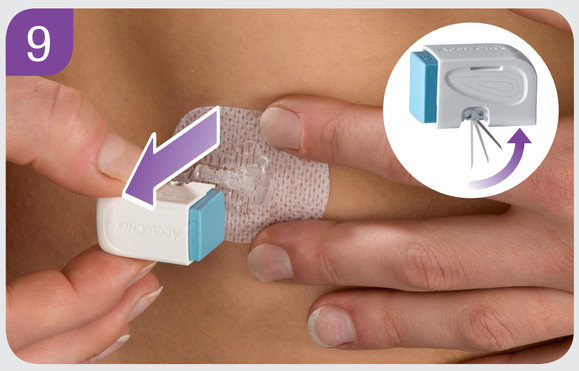

Poista kanyylikasetti ja ohjaava neula oikeassa kulmassa ja jätä kiinnityslaastari ja liitoslevy paikoilleen ihollesi. Ohjaava neula napsahtaa **automaattisesti** takaisin kanyylikasettiin.

10

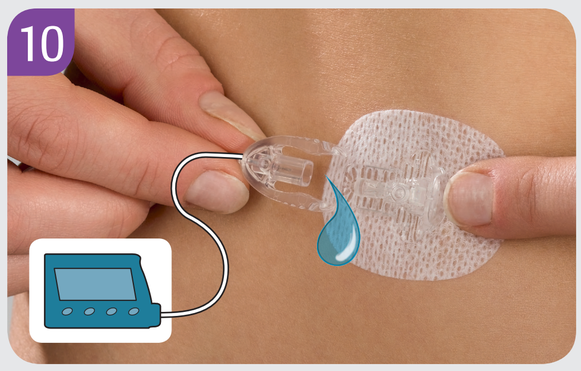

Kiinnitä letku insuliinipumppuun ja täytä letku insuliinipumpun käyttöohjeiden mukaisesti. Varmista, ettei letkussa tai ampullissa ole ilmakuplia.

11

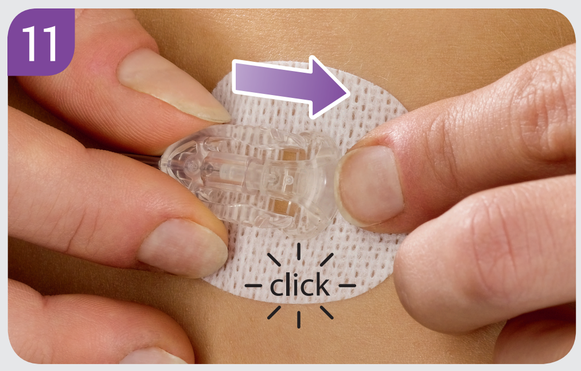

Liitä täytetty letku liitoslevyyn. Ennen kuin jatkat insuliinipumppuhoitoa täytä kanyyliosa ja pehmeä kanyyli 0,7 yksikön bolusannoksella.

Yksityiskohtaiset tiedot ja turvallisuusohjeet löydät tuotteen mukana olevasta käyttöohjeesta.

Koe mahdollisuutesi.

ACCU-CHEK, ACCU-CHEK FLEXLINK, ACCU-CHEK LINKASSIST ja ACCU-CHEK INSIGHT ovat Rochen rekisteröityjä tuotemerkkejä
© 2012 Roche Diagnostics

www.accu-chek.fi
Roche Diagnostics Oy

A-C LINK ASSIST PLUS TC_05_2014

Roche

ACCU-CHEK®