Sinun diabetes. Sinun tarpeesi.

Jokaisella diabeetikolla on yksilöllisiä tarpeita, johtuen elämäntavoista ja liikunnasta. Accu-Chek Insight -infuusiosettien tuotevalikoima tarjoaa kahdenlaisia infuusiosettejä vastaamaan näihin tarpeisiin.

- **Vaivattomuutta infuusiosetin asettamisessa**
- **Säädettävää istuvuutta jokapäiväiseen elämään**

Mitä ikinä tarpeesi ovatkin, Accu-Chek-infuusiosetit ovat suunniteltu **turvalliseen**, **helppoon** ja **joustavaan** insuliinin annosteluun.

Suunniteltu turvallisuutta ajatellen

- Innovatiivinen neulansuojus
- Varma ja mukava kiinnityslaastari

Suunniteltu helppokäyttöisiksi

- Ergonominen muotoilu: iso ”easy grip” -kahva
- Kuuluva napsahdus vahvistaa letkun ja infuusiosetin yhdistymisen
- Pumpun liittimessä sileät pyöristetyt reunat

Suunniteltu yksilöllisiin tarpeisiin

- Mukava pitää pehmeän kanyylin ansiosta
- Erilaisia kanyylin ja letkun pituuksia

ACCU-CHEK® Infusion Sets

Älykkäillä valinnoilla voit parantaa insuliinipumppuhoitoa

Accu-Chek Insight -infuusiosettivalikoima

Accu-Chek Insight -insuliinipumppuun on saatavilla Accu-Chek Insight Flex ja Accu-Chek Insight Tender -infuusiosetit omalla Accu-Chek Insight –yhdistäjällä.



Accu-Chek Insight -insuliinipumppu omalla yhdistäjällä

Accu-Chek Insight Flex

Accu-Chek Insight Tender

1 Roche Diagnostics Data on File 2012.

2 Modified from Scheiner, G., B. Sage, and P. Wolf, Insulin pump therapy: Best practices in choosing and using infusion devices. The Diabetes Educator, 2011.

Koe mahdollisuutesi.

Lisää tietoa Accu-Chek-tuotteista ja miten ne tukevat diabeteksen tehokkaampaa hoitoa löydät osoitteesta **www.accu-chek.fi**

ACCU-CHEK, ACCU-CHEK INSIGHT ja ACCU-CHEK LINKASSIST ovat Rochen rekisteröityjä tuotemerkkejä.

© 2016 Roche Diabetes Care

Roche

ACCU-CHEK®

ACCU-CHEK® Infusion Sets

Roche

Koe luotettavuus ja käytön helppous

Accu-Chek® Insight -infuusiosetit

vaivaton

säädettävä

ACCU-CHEK®

Vaivatonta asettamista

Accu-Chek Insight Flex

Accu-Chek Insight Flex -infuusiosetti tarjoaa vaivattomuutta pehmeän kanyylin automaattiseen tai manuaaliseen asettamiseen 90°:een kulmassa.

Automaattisen Accu-Chek® LinkAssist Plus -asettimen edut

- Suunniteltu tekemään Accu-Chek Insight -infuusiosetin asettamisesta lähes kivutonta.
- Asettaminen on yhtä helppoa myös hankalasti tavoitettaviin pistospaikkoihin.
- Suunniteltu niin, että vältetään tahattomat pistot.
- Minimoitu neulan käsittely vähentää pistospelkoa.

Soveltuu erityisesti niille insuliinipumpun käyttäjille, jotka pitävät automaattista asettamista parempana vaihtoehtona.

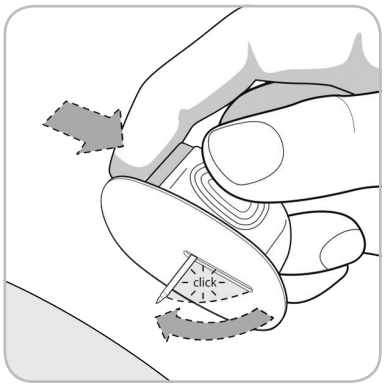

Turvallinen ja luotettava manuaalinen asettaminen[1]

Ainutlaatuinen “snap out – snap in” -mekanismi paljastaa ohjaavan neulan vain tarvittaessa.

- Painettaessa sinistä näppäintä, ohjaava neula asettuu automaattisesti 90° kulmaan (snap-out).
- Kun kanyylikasetti on poistettu, ohjaava neula napsahtaa automaattisesti takaisin, (snap-in) jolla estetään tahattomat pistot.

Säädettävää istuvuutta

Accu-Chek Insight Tender

Accu-Chek Insight Tender -infuusiosetin pehmeän kanyylin voi asettaa 20°– 45°:een kulmassa. Se on suunniteltu asettumaan optimaalisesti erilaisiin pistoskohtiin ja erilaisille vartaloille.

Säädettävä ja hallittu manuaalinen asettaminen

- Ainutlaatuinen neulansuojus paljastaa ohjaavan neulan vain sitä käytettäessä ja suojaa neulaa myöhemmin hävitettäessä.
- Säädettävä pistosyvyys.

Soveltuu insuliinipumpun käyttäjistä erityisesti hoikille ja fyysisesti aktiivisille henkilöille.

Valinta on Sinun

Valitse infuusiosetti, joka vastaa parhaiten tarpeitasi optimaalisesta istuvuudesta ja käyttö-mukavuudesta.

	Accu-Chek Insight Flex	Accu-Chek Insight Tender
Neulatyyppi	pehmeä	
Pistokulma	90°	20° – 45°
Kanyylipituus	6, 8 ja 10 mm	13 ja 17 mm
Letkun pituus	40, 70 ja 100 cm	
Asettaminen	manuaalinen tai automaattinen	manuaalinen

Valitse Sinulle sopiva pistospaikka

Insuliini voi imeytyä kehon eri osiin eri nopeuksilla.

- Vatsan alueelta insuliini imeytyy hyvin tasaisesti, joten se valitaan yleensä pistospaikaksi.
- Reisien ja pakaroiden alueella on hitaampi imeytyminen. Fyysisen aktiiviisuuden aikana imeytyminen voi kiihtyä ja johtaa odottamattomiin verensokeritasoihin.

Pistospaikat ja vastaavat insuliinin imeytymisnopeudet[2]

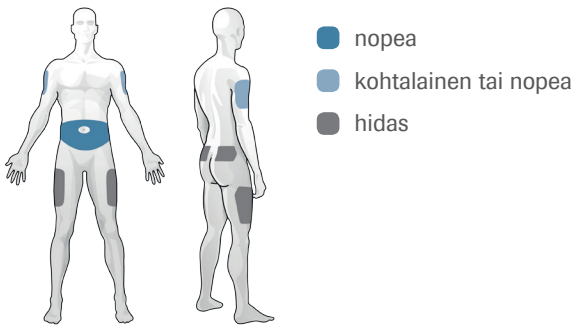

Pistospaikan vaihtaminen suositeltavaa

Kanyylin vaihtaminen uuteen paikkaan samalla pistosalueella on tärkeää, jotta voidaan vähentää infektioiden, kovettumien ja vastaavien ongelmien syntyminen ja varmistetaan hyvä insuliinin imeytyminen.

Jos olet epävarma, ota yhteyttä diabeteshoitajaasi.